

CATALOGUE DE VÉHICULES




TARIFS PUBLIC

Location
longue durée
de véhicules
neufs



Tous les véhicules proposés sont sur des contrats de location de 36 mois

LES TARIFS MENSUELS COMPRENNENT :

-  L'entretien mécanique et les pièces d'usure normale du véhicule dans les garages des marques concernées
-  Les pneumatiques dans les réseaux Profil + ou Best Drive
-  L'assurance tous risques, hors bris de glace



Pour toute commande ou renseignements n'hésitez pas à nous contacter :



contact@goteam-icc.com



02 51 21 64 10



29 rue le Corbusier 85180 Château-d'Olonne



[innovconceptcar](#)



Innov Concept Car - Location de véhicules



OPTIONS :



6.00€/mois : pneus Michelin primacy 4 saisons

RACHAT DE FRANCHISE

10.00€ /mois couvre 1 bris de glace par an

30,00€ / mois couvre 1 franchise d'assurance Jeunes Conducteurs (- 3 ans de permis) de 1 500,00€ par an (incident responsable).

PROVISION RESTITUTION

5,00€ / mois couvre 200€ de frais de restitution
(en + de la caution)

10,00€/ mois couvre 450€ de frais de restitution
(en + de la caution)



THERMIQUE HYBRIDE ELECTRIQUE

VISUELS ET COLORIS*



FIAT 500 DOLCE VITA

Bossanova White
Pasodoble Red
Sicilia orange
Crossover Black
Electroclash Grey
Epic blue
Rugada green

FIAT 500 ICON

Glacier Blue
Mineral Grey
Ocean Green
Rose Gold
Ice white
Onyx Black



FIAT 500

CARACTÉRISTIQUES TECHNIQUES

Carburant **HYBRIDE/ESSENCE**

Puissance en chevaux **70**

Boite de vitesse **MANUELLE - 6
RAPPORTS**

Consommation **4.7 / 100 KM**

Émissions CO₂ **106 G / KM**

PRINCIPAUX ÉQUIPEMENTS

Climatisation manuelle

Régulateur/limiteur de vitesse

Start&stop

Toit vitré panoramique

Système Link + Uconnect 7" HD Live

FIAT 500 ELECTRIQUE

CARACTÉRISTIQUES TECHNIQUES

Carburant **ELECTRIQUE**

Autonomie cycle combiné **322 KMS**

Boite de vitesse **AUTOMATIQUE**

Émissions CO₂ **0 G / KMM**

PRINCIPAUX ÉQUIPEMENTS

Climatisation automatique
régulateur de vitesse

Reconnaissance des panneaux
intelligente

Système Uconnect écran
10.25" avec navigation



KM	FIAT 500 1.0 HYBRID 70CH
10 000 km	312,00€
15 000 km	344,00€
20 000 km	377,00€
25 000 km	398.00€

KM	NOUVELLE FIAT 500 ELECTRIQUE
10 000 km	486,00€
15 000 km	527,00€
20 000 km	561,00€
25 000 km	591,00€

OPTIONS FIAT 500	TARIFS
Pack magic Eye	+16, 00 €
Pack Style	+16, 00 €
Pack Hiver	+8, 00 €
Pack Confort	+8,00 €
Radar de recul	+4, 00 €
Version cabriolet	+60, 00 €

OPTIONS FIAT 500 ELECT	TARIFS
Pack magic Eye	+16, 00 €
Pack Style	+16, 00 €
Pack Hiver	+8, 00 €
Pack Confort	+8,00 €
Camera de recul .	+4, 00 €
toit vitré panoramique	+8, 00 €
Version cabriolet	+60, 00 €

VISUELS ET COLORIS*



CORSA ELEGANCE BUSINESS

Orange fizz
Blanc jade
Bleu voltaïque
Noir perla nera
Gris kristall
Rouge piment



C3 SHINE BI-TON

Blanc banquise
Gris acier
Gris platinum
Spring blue
Noir perla nera
Rouge Elixir
Sable

CORSA ELEGANCE BUSINESS

CARACTÉRISTIQUES TECHNIQUES

Carburant **SP95-E10, SP95 / GAZOLE/
ELECTRIQUE**

Puissance fiscale **5 CV / 5 CV / 4 CV**

Boite de vitesse **MANUELLE - 6 RAPPORTS**

Boite de vitesse **MANUELLE - 6 RAPPORTS**

Boite de vitesse **AUTOMATIQUE**

Consommation **5,1 / 100 KM - 5,4 L /
100 KM / 156 WH/KM**

PRINCIPAUX ÉQUIPEMENTS

Aide au stationnement arrière

Régulateur/limiteur de vitesse

Pack sécurité

Ecran digital 7" avec navigation connectée

C3 SHINE BI-TON

CARACTÉRISTIQUES TECHNIQUES

Carburant **SP95-E10, SP95 / GAZOLE**

Puissance fiscale **4 CV / 5 CV**

Boite de vitesse **MANUELLE - 5 RAPPORTS**

Boite de vitesse **MANUELLE - 6 RAPPORTS**

Consommation **4,2 / 100 KM - 3,8 L /
100 KM**

Émissions CO2 **123 G / KM - 86 G / KM**

PRINCIPAUX ÉQUIPEMENTS

Pack visibilité

Vitres et lunette arrière surteintées

My Citroën drive

Climatisation automatique

Caméra de recul

Régulateur/limiteur de vitesse

KM	CORSA ELEGANCE BUSINESS 1.2 TURBO 100 CH ESSENCE	CORSA ELEGANCE BUSINESS 1.5 TURBO 100 CH DIESEL	CORSA-E ELEGANCE BUSINESS ELECTRIQUE	C3 SHINE PACK BI-TON PURETECH 83 ESSENCE	C3 SHINE BI-TON BLUEHDI 100 DIESEL
10 000 km	312,00 €		519,00 €	300,00 €	
15 000 km	348,00 €		558,00 €	325,00 €	
20 000 km	364,00 €	443,00 €	572,00 €	338,00 €	399,00 €
25 000 km	379,00 €	462,00 €	587,00 €	347,00 €	411,00 €
30 000 km	412,00 €	497,00 €	621,00 €	380,00 €	450,00 €

OPTIONS CORSA ELEGANCE BUSINESS	TARIFS	OPTIONS C3 SHINE BI-TON	TARIFS
Boite automatique /Impossible sur Diesel	+ 25,00 €	Sièges avant chauffants	+ 4,00 €
toit vitré panoramique	+ 14,00 €	Attelage	+ 11,00 €
vitres arrières surteintées	+ 5,00 €	Pack safety 2	+ 3,00 €
vitres arrières électriques	+ 4,00 €	Boite automatique Puretech 110 EAT6/Impossible sur Diesel	+ 20,00 €
pack advanced city	+ 12,00 €		

VISUELS ET COLORIS*



208 STYLE

Jaune faro
Blanc banquise
Noir perla nera
Gris artense
Gris platinumium
Rouge elixir
Blanc nacré



YARIS DESIGN HYBRIDE

Noir intense
Bleu kyanite
Gris atlas
Bronze impérial
Blanc pur
Blanc lunaire nacré
Rouge intense
Gris minéral
Orange colordo



208 STYLE

CARACTÉRISTIQUES TECHNIQUES

Carburant **SP95-E10, SP95 / GAZOLE/ELECTRIQUE**

Puissance fiscale **5 CV / 5CV/4CH**

Boite de vitesse **MANUELLE - 6 RAPPORTS /AUTOMATIQUE**

Consommation **5,1 L / 100 KM / 4,1 L / 100 KM**

Autonomie cycle combiné **399**

Émissions CO₂ **115 G / KM - 107 G / KM / 0 G / KM**

PRINCIPAUX ÉQUIPEMENTS

Navigation 3D connectée

Régulateur / limiteur de vitesse

Vitres latérales et lunette arrière surteintées

Peugeot i-Cockpit

Aide graphique et sonore au stationnement arrière

YARIS

DESIGN HYBRIDE

CARACTÉRISTIQUES TECHNIQUES

Carburant **SP95-E10, SP95/ELECTRIQUE**

Puissance fiscale **5 CV**

Boite de vitesse **AUTOMATIQUE**

Consommation: **4.0 L / 100 KM**

Émissions CO₂ **87 G / KM**

PRINCIPAUX ÉQUIPEMENTS

Caméra de recul

Vitres arrières surteintées

Système sécurité précollision

Connectivité smartphone

KM	208 STYLE PURETECH 100 ESSENCE	208 STYLE BLUEHDI 100 DIESEL	208 STYLE ELECTRIQUE /AUTOMATIQUE	YARIS 116H HSD DESIGN
10 000 km	334,00 €		445,00 €	337,00 €
15 000 km	362,00 €		481,00€	369,00€
20 000 km	403,00 €	424,00 €	494,00€	411,00€
25 000 km	426,00 €	437,00 €	506,00€	436,00€
30 000 km	473,00 €	472,00 €		508,00 €

OPTIONS 208 STYLE	TARIFS
Attelage	+ 10,00 €
Sièges avant chauffants	+ 4,00 €
Boîte automatique EAT8 Puretech 100 / impossible sur Diesel	+ 25,00 €

OPTION YARIS HSD DESIGN	TARIF
Pack confort	+ 11,00 €

VISUELS ET COLORIS*



C4 FEEL PACK

Brun caramel
Blanc banquise
Gris platinumium
Noir perla nera
Gris acier
Blue Iceland
Rouge elixir



C3 AIRCROSS SHINE

Voltaic blue
Noir perla nera
Gris acier
Gris platinumium
Blanc banquise
Rouge pepper
Kaki grey

C4 FEEL PACK

CARACTÉRISTIQUES TECHNIQUES

Carburant **SP95-E10, SP95 / DIESEL/ELECTRIQUE**

Puissance fiscale **7 CV / 7 CV / 4 CV**

Boite de vitesse **MANUELLE 6 VITESSES
MANUELLE 6 VITESSES
OU AUTOMATIQUE
AUTOMATIQUE**

Consommation **5,4 L / 100 KM - 4,4 L /
100 KM / 153 WH/KM**

Émissions CO2 **121 G / KM - 114 G /
KM - 0G / KM**

PRINCIPAUX ÉQUIPEMENTS

Caméra de recul avec top Rear Vision

sièges AV réglables hauteur

Climatisation automatique bi-zone

My Citroën Assist

My Citroën Drive : navigation sur tablette
tactile 10"

C3 AIRCROSS SHINE

CARACTÉRISTIQUES TECHNIQUES

Carburant **SP95-E10, SP95 / DIESEL**

Puissance fiscale **6 CV / 6 CV**

Boite de vitesse **MANUELLE 6 VITESSES**

Consommation **5,9 L / 100 KM - 4,7 L
/ 100 KM**

Émissions CO2 **134 G / KM - 122 G /
KM**

PRINCIPAUX ÉQUIPEMENTS

Alerte de franchissement involontaire de
ligne

Aide au stationnement AR

Régulateur / Limiteur de vitesse

Citroën connect nav

KM	C4 FEEL PACK PURETECH 130 ESSENCE	C4 FEEL PACK BLUEHDI 110 DIESEL	C4 FEEL PACK ELECTRIQUE	C3 AIRCROSS SHINE PURETECH 110	C3 AIRCROSS SHINE BLUEHDI 110
10 000 km	368,00 €		691, 00 €	339.00 €	
15 000 km	409.00€		729, 00 €	372.00 €	
20 000 km	446, 00 €	437, 00 €	770, 00 €	393.00 €	409, 00 €
25 000 km	472,00 €	459, 00 €	788, 00 €	410, 00 €	426, 00 €
30 000 km	523, 00 €	514, 00 €	836, 00 €	451, 00 €	471, 00 €

OPTIONS C4	TARIFS	OPTIONS C3 AIRCROSS	TARIFS
Pack safety 2	+ 3, 00 €	Sieges AV chauffants	+4, 00 €
Sièges avant chauffants	+ 4, 00 €	Caméra de recul	+ 3, 00 €
Attelage	+ 11, 00 €	Accès/démarrage mains libres	+ 4, 00 €
Boite automatique	+ 30, 00 €	Boite auto EAT6 (passage en 130 Essence et 120 Diesel)	+ 20, 00 €

VISUELS ET COLORIS*



MOKKA ELEGANCE BUSINESS

Vert signal
Blanc jade
Noir perla Nera
Bleu voltaïque
Gris quartz
Rouge kardinal



YARIS CROSS HSD DESIGN

Noir intense
Gris minéral
Gris atlas
Blanc pur
Bleu kyanite
Blanc lunaire
Bronze impérial
Rouge intense

MOKKA ELEGANCE BUSINESS

CARACTÉRISTIQUES TECHNIQUES

Carburant **SP95-E10, SP95 / DIESEL / ELECTRIQUE**

Puissance fiscale **5 CV / 6 CV / 4 CV**

Boite de vitesse **MANUELLE - 6 RAPPORTS**

Consommation **5.6 L / 100 KM - 4.5 L/100 KM**
160 WH/KM

Émissions CO2 **110 G / KM - 117 G / KM - 0 G / KM**

PRINCIPAUX ÉQUIPEMENTS

Caméra de recul panoramique 180°

Régulateur / limiteur de vitesse

Module Opel Connect

Pack visibilité

Pack city 180°

Pack Drive Assist

Vitres teintées

YARIS CROSS 116 H DESIGN

CARACTÉRISTIQUES TECHNIQUES

Carburant **SP95-E10, SP95**

Puissance fiscale **5 CV**

Boite de vitesse **AUTOMATIQUE**

Consommation **4,5 L / 100 KM**

Émissions CO2 **102 G / KM**

PRINCIPAUX ÉQUIPEMENTS

Caméra de recul

Lecture des panneaux de signalisation

Régulateur / limiteur de vitesse

Assistant de trajectoire

Système multimédia Toyota

Smart Connect

KM	MOKKA ELEGANCE BUSINESS 1,2 TURBO- ESSENCE	MOKKA ELEGANCE BUSINESS 1,5 TURBO- DIESEL	MOKKA ELEGANCE BUSINESS ELECTRIQUE
10 000 km	433,00 €		640,00 €
15 000 km	469,00 €		680,00 €
20 000 km	492,00 €	539,00 €	698,00 €
25 000 km	513,00 €	559,00 €	722,00 €
30 000 km	549,00 €	602,00 €	760,00 €

YARIS CROSS 116H HSD DESIGN
410,00 €
451,00 €
486,00 €
518,00 €
577,00 €

OPTIONS MOKKA	TARIFS
Attelage	+ 10,00 €
Siege AV chauffants	+ 4,00 €
Pack active drive assist (uniquement sur boite manuelle)	+ 9,00 €
Boite auto puretech 130 uniquement s/essence	+ 39,00 €

OPTIONS YARIS CROSS	TARIFS
Pack confort	+ 11,00 €



GRANDLAND ELEGANCE BUSINESS

Blanc jade
Rouge rubis
Gris quartz
Noir Diamant
Bleu vertigo



2008 STYLE

Blanc banquise
Gris artense
Gris platinum
Noir onyx
Rouge elixir
Blanc nacré
Orange fusion
Bleu vertigo

GRANDLAND ELEGANCE BUSINESS

CARACTÉRISTIQUES TECHNIQUES

Carburant **SP95-E10, SP95 / DIESEL / HYBRIDE**

Puissance fiscale **7CV / 7 CV / 10 CV**

Boite de vitesse **MANUELLE - 6 RAPPORTS OU
AUTOMATIQUE / AUTOMATIQUE
- 8 RAPPORTS**

Consommation **6,2/ 100 KM - 5,2 L / 100
KM - 1,4 L / KM**

Émissions CO₂ **140 G / KM - 136 G /
KM - 31 G / KM**

PRINCIPAUX ÉQUIPEMENTS

Aide au stationnement avant et arrière

Vitres et lunette arrière surteintées

Climatisation automatique bizona

Pack Active Drive Assist

Multimedia Navi pro + module Opel Connect

2008 STYLE

CARACTÉRISTIQUES TECHNIQUES

Carburant **SP95-E10, SP95 / DIESEL/ELECTRIQUE**

Puissance fiscale **5 CV / 6 CV / 4 CV**

Boite de vitesse **MANUELLE - 6 RAPPORTS OU
AUTOMATIQUE / MANUELLE - 6
RAPPORTS / AUTOMATIQUE**

Consommation **5,4 / 100 KM - 4,4 L / 100
KM - 158 WH/KM**

Émissions CO₂ **123 G / KM - 117 G /
KM - 0G / KM**

PRINCIPAUX ÉQUIPEMENTS

Navigation 3D connectée

Pack safety

Climatisation automatique

Peugeot SOS & Assistance et

Téléservices

Aide graphique et sonore au
stationnement AR

KM	GRANDLAND ELEGANCE BUSINESS - ESSENCE	GRANDLAND ELEGANCE BUSINESS - DIESEL	GRANDLAND ELEGANCE BUSINESS HYBRIDE	2008 STYLE PURETECH 100 ESSENCE	2008 STYLE BLUEHDI 110 DIESEL	E 2008 STYLE ELECTRIQUE
10 000 km	453,00€		644, 00 €	428,00€		545,00€
15 000 km	491, 00 €		662, 00 €	479, 00 €		575, 00 €
20 000 km	518, 00 €	573,00€	692, 00 €	519, 00 €	553, 00 €	595, 00 €
25 000 km	542, 00 €	598, 00 €	722, 00 €	546, 00 €	565, 00 €	610, 00 €
30 000 km	586, 00 €	643, 00 €	781, 00 €	622, 00 €	642, 00 €	655, 00 €

OPTIONS GRANDLAND	TARIFS
Attelage	+ 14, 00 €
Pack city 360°	+ 7, 00 €
Vision Nocturne	+ 20, 00 €
boite automatique s/essence	+17,00 €

OPTIONS 2008 STYLE	TARIFS
Attelage	+ 10, 00 €
Visio park 1	+ 5, 00 €
Pack safety plus	+8, 00 €
Boite auto puretech 130 EAT8 / Bluehdi 130 EAT8	+ 30, 00 €

VISUELS ET COLORIS*



COROLLA HSD 122H DESIGN

Blanc pur
Bleu de Prusse
Gris argent
Bronze impérial
Gris aluminium
Gris manhattan
Noir intense
Brun ébène
Bleu denim
Rouge intense



NOUVELLE 308 ALLURE

Blanc banquise
Gris artense
Noir perla nera
Rouge elixir
Blanc nacré
Bleu vertigo
Vert olivine

COROLLA HSD 122H DESIGN

CARACTÉRISTIQUES TECHNIQUES

Carburant **SP95-E10, SP95**

Capacité du réservoir **43 L**

Boite de vitesse **TRANSMISSION
VARIATION CONTINUE**

Consommation **4,9 L / 100 KM**

Émissions CO₂ **111 G / KM**

PRINCIPAUX ÉQUIPEMENTS

Caméra de recul

Régulateur/limiteur de
vitesse

Allumage automatique des
phares

Système Audi Toyota

Touch

Alerte de franchissement
de ligne

NOUVELLE 308 ALLURE

CARACTÉRISTIQUES TECHNIQUES

Carburant : **SP95-E10, SP95 / DIESEL / HYBRIDE**

Puissance fiscale **7 CV / 7 CV / 8 CV**

Boite de vitesse **MANUELLE - 6 RAPPORTS OU AUTO
MANUELLE - 6 RAPPORTS OU AUTO
AUTOMATIQUE**

Consommation **5,7 / 100 KM - 4,4 L / 100 KM - 1,1
L / KM**

Émissions CO₂ **126 G / KM - 116 G /
KM - 25 G / KM**

PRINCIPAUX ÉQUIPEMENTS

Navigation connectée avec écran
tactile 10"

Aide au stationnement AV+
caméra de recul

Pack safety +

Démarrage mains libres

Peugeot i-cockpit avec écran
central

KM	COROLLA HSD 122H DESIGN
10 000 km	434, 00 €
15 000 km	464, 00 €
20 000 km	492, 00 €
25 000 km	515, 00 €
30 000 km	563, 00 €

NOUVELLE 308 ALLURE PURETECH 130	NOUVELLE 308 ALLURE BLUEHDI 130	NOUVELLE 308 ALLURE HYBRIDE
434, 00 €		482, 00 €
463, 00 €		517, 00 €
493, 00 €	512, 00 €	557, 00 €
516, 00 €	541, 00 €	594, 00 €
560, 00 €	589, 00 €	

OPTIONS COROLLA	TARIFS
Attelage	+ 10, 00 €
Break	+ 10, 00 €
Toit ouvrant électrique panoramique	+ 16, 00 €

OPTION 308	TARIFS
Boîte automatique EAT8	+ 20, 00 €
Attelage	+ 13, 00 €
Accès démarrage mains libres	+ 7, 00 €
Break	+ 10, 00 €
Pack drive assist	+ 7, 00 €
Sièges avant chauffants	+ 4, 00 €

VISUELS ET COLORIS*



PARTNER PREMIUM

Blanc banquise
Gris artense
Gris platinumium
Noir perla nera



TOYOTA PROACE CITY VERSO LONG EXECUTIVE

Noir perla nera
Gris acier métallisé
Gris platinumium métallisé
Blanc banquise



PARTNER PREMIUM

CARACTÉRISTIQUES TECHNIQUES

Carburant **SP95-E10, SP95 / DIESEL/
ELECTRIQUE**

Puissance fiscale **6 CV / 5 CV / 10 CV**

Boite de vitesse **MANUELLE - 6 RAPPORTS
/ AUTOMATIQUE**

Émissions CO₂ **151 G / KM - 145 G /
KM / 0G / KM**

PRINCIPAUX ÉQUIPEMENTS

Aide au stationnement arrière

Régulateur / limiteur de vitesse

Siège conducteur CONFORT

Banquette 3 places

TOYOTA PROACE CITY VERSO LONG EXECUTIVE

CARACTÉRISTIQUES TECHNIQUES

Carburant **SP95-E10, SP95 / DIESEL**

Puissance fiscale **6 CV - 5 CV**

Boite de vitesse **MANUELLE - 6
RAPPORTS**

Consommation **6,8 / 100 KM - 5,
4 / 100 KM**

Émissions CO₂ **149 G / KM - 139 G /
KM**

PRINCIPAUX ÉQUIPEMENTS

Toyota Safety sense

Limiteur / régulateur de vitesse

Système de navigation + multimédia

Climatisation manuelle

KM	PARTNER PREMIUM 110CV ESSENCE	PARTNER PREMIUM 100CV HDI	PARTNER PREMIUM ELECTRIQUE	TOYOTA PROACE CITY VERSO LONG EXECUTIVE ESSENCE	TOYOTA PROACE CITY VERSO LONG EXECUTIVE DIESEL
10 000 km	435,00 €		509,00 €	595,00 €	
15 000 km	446,00 €		535,00 €	638,00 €	
20 000 km	469,00 €	431,00 €	563,00 €	683,00 €	579,00 €
25 000 km	483,00 €	447,00 €	578,00 €	747,00 €	604,00 €
30 000 km		476,00 €		822,00 €	652,00€

OPTIONS PARTNER	TARIFS	OPTIONS PROACE CITY	TARIFS
Pack look	+ 3,00 €	7 places	+ 10,00 €
Tapis de protection zone de chargement	+ 1,00 €	Attelage	+ 10,00 €